




**OBEJMY ZACISKOWE**

	Typ	Numer katalogowy	Dn [mm]
	OST-100	443O96	100
	OST-125	443O97	125
	OST-160	443O99	160
	OST-200	443O100	200
	OST-250	443O105	250


**KRÓTCE PRZYŁĄCZENIOWE**

	Typ	Numer katalogowy	Dn [mm]
	DC-125	930Z13	125
	DC-160	930Z14	160
	DC-200	930Z15	200
	DC-250	930Z20	250
	DC-315	930Z18	315


**PODSTAWY DACHOWE BI I BII Z BLACHY STALOWEJ OCYNKOWANEJ**

	Typ	Numer katalogowy	Dn [mm]	H [mm]	A [mm]
	BI-125	943P19	125	110	356
	BI-160	943P07	160	198	456
	BI-200	943P08	200	198	456
	BI-250	943P09	250	198	456
	BI-315	943P10	315	198	544
	BI-400	943P11	400	165	656


**COKOŁY CB Z BLACHY STALOWEJ OCYNKOWANEJ**

	Typ	Numer katalogowy	A [mm]	H [mm]
	CB-330	943C03	330	450
	CB-430	943C04	430	450
	CB-530	943C07	530	450
	CB-630	943C08	616	450


**WSPORNIKI ŚCIENNE DO MONTAŻU WENTYLATORÓW**

	Typ	Numer katalogowy	Dn [mm]	S [mm]	L [mm]	Masa [kg]
	WBN-125-K	917W52	125	250	360	3
	WBN-160-L	917W53	160	320	445	4
	WBN-200-D	917W54	200	340	490	6,1
	WBN-250-W	917W55	250	420	585	9,2
	WBN-315-W	917W56	315	480	680	12

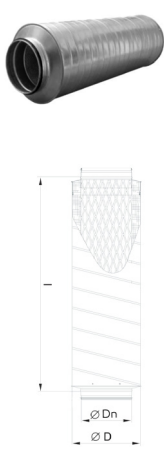
**WSPORNIKI ŚCIENNE DO MONTAŻU WENTYLATORÓW W WYKONANIU EX**

	Typ	Numer katalogowy	Dn [mm]	S [mm]	L [mm]	Masa [kg]
	WBN-125/Ex	917W44	125	250	360	2,8
	WBN-160/Ex	917W45	160	320	445	3,9
	WBN-200/Ex	917W46	200	360	510	7,9
	WBN-250/Ex	917W47	250	420	585	9,3

## WYRZUTNIA

	Typ	Numer katalogowy	Średnica wlot/wylot/ wysokość [mm]	Masa [kg]
	E-315	442W39	315/315/700	14
	E-400	442W40	400/400/900	18
	E-500	442W41	500/500/1100	24

## TŁUMIKI KANAŁOWE

	Typ	Numer katalogowy	D [mm]	Dn [mm]	Warstwa tłumiąca [mm]	L [mm]	Tłumienie dźwięku [dB] dla częstotliwości [Hz]							
							63	125	250	500	1000	2000	4000	8000
	TK-160/600	430T07	250	160	50	600	8,1	10,5	14,0	24,2	35,3	33,7	20,5	20,2
	TK-200/600	430T08	315	200	50	600	7,5	9,6	12,4	21,6	32,2	29	18,2	18,1
	TK-250/600	430T21	355	250	50	600	7	8,8	10,9	19,1	29,1	24,4	16	16,1
	TK-315/1200	430T11	500	315	100	1200	8,3	8	14,8	29,8	41,5	30,4	20,9	20
	TK-400/1200	430T12	630	400	100	1200	7,7	7,1	13,1	27,1	38,2	25,4	18,5	17,8