


# KOS-C, OP

SCHIENENSYSTEME ZUR ABGASABSAUGUNG



## BESTIMMUNG

- Abgasabsaugung von Spezialfahrzeugen, u. a. Militärfahrzeugen
- Absaugung mittels des fahrbaren OP-Abgasabsaugers, der sich entlang des KOS-C-Kanals bewegt


## MERKMALE

- 2,5 m lange Stahlsegmente
- Arbeitet mit Schläuchen von verschiedenen Längen und Durchmessern zusammen
- kann mit einem Balancer, der den Absaugschlauch hochzieht, ausgestattet werden
- an das Gerät kann ein Ölabscheider angeschlossen werden

## VORTEILE


- Lage des Abgasabsaugers kann an das Abgasrohr des bedienten Fahrzeugs angepasst werden
- dank großer Querschnittsfläche des Kanals vor allem für schwere Fahrzeuge, darunter Panzer, geeignet

### FAHRBARE BALANCERABSAUGER

	Typ <sup>1</sup>	Kat. Nr.	Schlauchdurchmesser [mm]	Empfohlene Leistung [m <sup>3</sup> /h]	Bemerkungen	Gewicht [kg]
	OP-200	804O97	200	2000	Schlauchtyp und -länge wird an einen konkreten Einsatz angepasst.	32,8
	OP-250	804O98	250	2500		32,2
	OP-315	804O99	315	3000		31,1


1. Bevor Sie die entsprechende Art und Größe des Absaugers auswählen, nehmen Sie, bitte, Kontakt mit der Verkaufsabteilung von KLIMAWENT S.A. auf.

### SELBSTABDICHTENDER SAUGSCHLITZKANAL

	Typ	Kat. Nr.	Segmentlänge [m]	Quermaß [mm]	Querschnittsfläche [cm <sup>2</sup> ]	Einheitsgewicht [kg/m]	Gewicht des Segments [kg]
	KOS-C	804K49	2,5	200x300	600	22,6	56,5



Maximaltemperatur des geförderten Mediums beträgt 200°C.

**ANSCHLUSSSTUTZEN\***

Art des Stützens	Typ	Kat. Nr.	Durchmesser [mm]
 Axialanschluss	KO-315	804K88	315


\*Dienen zum Anschließen des Kanals an eine Abzugsanlage.

**KANALENDE\***


Art des Kanalendes	Typ	Kat. Nr.	Bemerkungen
 ZKL-KOS-C		804K84	linkes Kanalende
 ZKP-KOS-C		804K96	rechtes Kanalende

\*Wird am Anfang des ersten und Ende des letzten Kanalsegments montiert.

**KANALENDVERSCHLUSS**

	Typ	Kat. Nr.	Bemerkungen
	ZK-KOS-C	804K97	Dient zum Schließen des Kanals, wenn keine Axialverbindung angewandt wird.


**KANALVERBINDUNGSHÜLSEN**

	Typ	Kat. Nr.	Bemerkungen
	ZSK-KOS-C	804K98	Ein Set von Elementen zur Verbindung von zwei benachbarten Kanalsegmenten.

**KANALHALTERZUBEHÖR**

	Typ	Kat. Nr.	Bemerkungen
	ZWK-KOS-C	804K69	Dient zur Verbindung von Kanal und Wandhalter.

**GUMMIENDANSCHLAG**

	Typ	Kat. Nr.	Bemerkungen
	ZG-KOS-C	804K83	Wird an jedem Kanalende montiert.

**VENTILATOREN**

Ventilatoren müssen anhand Informationen (Leistung, Strömungswiderstand), die sich auf separaten Katalogkarten befinden, gewählt werden.

**SAUGTRICHTER**

Saugtrichter und Stative zur Abgasabsaugung finden Sie auf einem separaten Datenblatt mit Zusatzausstattung.